

INK JET KÜNSTLERLEINWAND

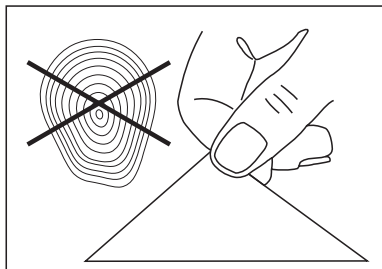
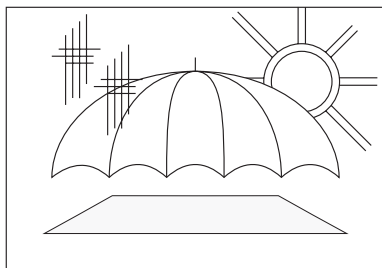
INK JET ARTIST CANVAS

ANWENDUNG

Kühl und trocken lagern. Geöffnete Verpackungen bei einer Raumtemperatur von 15 - 30°C und einer Luftfeuchtigkeit von 20 - 60 % lagern.
Bei Klimaschwankungen können sich die Ränder wellen, geben Sie dem Papier Zeit zur Klimaanpassung.

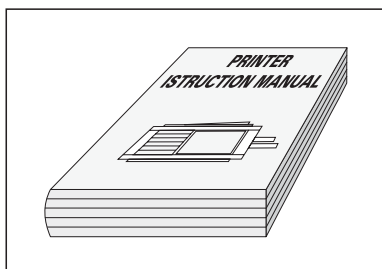
INSTRUCTIONS

Store in a cool and dry place. Once packaging is opened, store at a room temperature of 15 - 30°C and at a humidity of 20 - 60 %.
Changing climatic conditions may cause edge-curling, please allow time for equilibration.



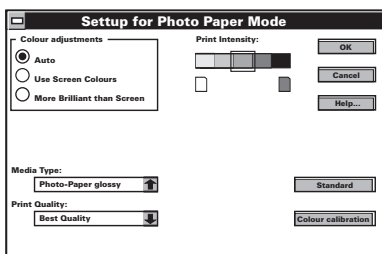
Ink Jet Künstlerleinwand trägt eine hochauflösende Ink Jet Schicht. Das Material ist auf den meisten Tintenstrahldruckern einsetzbar und liefert brillante Farbbilder von Foto-CD's, Digitalkameras oder sonstigen in den PC/MAC gescannten Bildern.
Formate nur an den Rändern anfassen um Fingerabdrücke zu vermeiden.

Ink Jet artist canvas carries a high definition coating.
This material can be used with most of the current Ink Jet printers and will provide brilliant colour-prints from Photo-CD's, digital cameras and other scanned images from your PC/MAC.
Only handle sheets at edges, this prevents fingerprints.



Die bedruckbare Seite hat eine weiße Oberfläche, beachten Sie die Anleitung Ihres Druckers für das korrekte Einlegen der Formate.

Printing side is the white surface.
For correct feeding please consult the instructions of your printer.

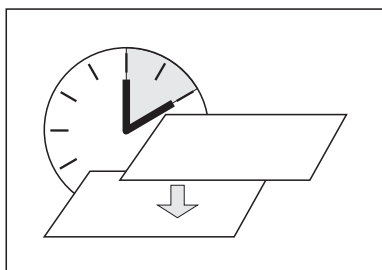


Beachten Sie immer die Grundeinstellung Ihres Druckertreibers und stellen diesen so ein, dass der Ausdruck Ihren Anforderungen entspricht.

Please check the default settings of your printer and adjust them to the desired level.

Beste Resultate erzielen Sie im Fotopapier-Mode, beste Qualität.

For best results print in the photo-paper mode using best quality.



Nach dem Ausdruck benötigt das Bild einige Zeit zur Trocknung.

Printed images need some drying time.

PAPIER TOILE D'ARTISTE JET D'ENCRE SATINEE

TELA ARTISTICA PER INK JET

LIENZO ARTISTICO PARA INYECCION DE TINTA

MODE D'EMPLOI

Stocker dans un endroit frais et sec. Après ouverture de l'emballage, stocker à température ambiante, entre 15 - 30°C et à un taux d'humidité entre 20 - 60 %. Lors de variations climatiques, les bords peuvent onduler. Laisser le temps nécessaire au papier pour se stabiliser.

Le papier toile d'artiste jet d'encre est pourvu d'un couchage jet d'encre à haute définition. Il est utilisable sur la plupart des imprimantes à jet d'encre et restitue des images aux couleurs brillantes, qu'elles proviennent de CD photos, de cameras numériques ou d'images scannées à partir d'un Mac ou d'un PC. Manipuler par les bords pour éviter les empreintes de doigts.

La face d'impression a une surface blanche. Pour positionner les formats correctement, respectez les instructions fournies avec votre machine.

Il faut toujours faire attention au réglage standard de votre imprimante et de la régler pour que l'impression convienne à vos exigences.

Vous obtenez des meilleurs résultats en papier photo-mode, meilleure qualité.

Après impression il faut laisser sécher l'image quelque temps.

ISTRUZIONI

Conservare la confezione supporti in luogo asciutto ed al riparo dal calore. Conservare la confezione aperta in un ambiente a temperatura da 15 - 30°C ed umidità 20 - 60%. Il cambiamento delle condizioni climatiche può causare un'ondulazione sui bordi della carta, per cui occorre del tempo per ristabilire la planarità.

Questa tela artistica ha un trattamento Ink Jet ad alta risoluzione, può essere utilizzata sulla maggior parte delle stampanti Ink Jet e consente stampe a colori brillanti di fotografie tratte da CD, camere digitali e altre immagini scannerizzate da PC/MAC. Maneggiare il supporto solo sui bordi per evitare impronte digitali.

La superficie di stampa è quella più bianca. Per un'adeguata alimentazione dei formati seguire le istruzioni della propria stampante.

Per ottenere il risultato di stampa desiderato, controllare sempre il settaggio base della stampante.

Il risultato migliore si ottiene con l'opzione di stampa "carta fotografica", utilizzando la migliore risoluzione.

L'immagine stampata necessita di qualche minuto per l'asciugatura.

INSTRUCCIONES

El lienzo debe ser almacenado en un lugar fresco y seco. Si una vez el empaque esta abierto, se debe almacenar a temperatura ambiental de 15 - 30°C y con humedad de 20 - 60 %. Bajo la influencia de variaciones climáticas, las orillas podrían ondularse un poco. Deje el paño acostumbrarse a las nuevas condiciones climáticas.

El lienzo está cubierto con una capa especial de alta resolución. Este material se puede utilizar en la mayoría de las impresoras de inyección de tinta y provee impresiones en colores brillantes de CD's fotográficos, cámaras digitales u otras imágenes escaneadas desde su PC o MAC. Procure tocar el lienzo solamente por las orillas para evitar huellas digitales.

El lado para imprimir tiene una superficie blanca. Para colocar el lienzo sigue las instrucciones del manual de la impresora.

Por favor, chequee siempre la configuración preestablecida del driver de su impresora y ajústela según el resultado que desea obtener.

Se logra los mejores resultados en el modo papel fotográfico, calidad superior.

Después de imprimir deje de secar su imagen por un tiempo.